



Vigtig information

Hvorfor sker det her? Webex Suite-mødeplatformen er det tilsigtede resultat af vores rejse til den konverterede mødeoplevelse på tværs af Webex-applikationer og -enheder. Én applikation med én arkitektur, der giver en forbedret og optimeret oplevelse til hybridarbejde.

Vigtige fordele:

- Hurtig deltagelse i møde med den indbyggede mødeoplevelse i Webex-appen
- Start, planlæg, deltag i møder med fuld deltagelse i Webex-rum
- Alle Webex-arbejdsbelastninger møder, opkald, meddelelser og whiteboarding drevet fra en enkelt platform

Vil du se en hurtig oversigt over, hvordan den forbedrede oplevelse vil se ud? [Se Det Her!](#)

Vis alle ændringer i brugergrænsefladen [HER](#)

[Kontrollér, om dine møder kører på Webex Suite-mødeplatformen:](#)

Klik på Møde i et møde Oplysninger > Sikkerhed. Hvis der står mødeplatform: Kommercielt (Webex Suite) bruger dine Webex-møder Webex Suite-mødeplatformen. Hvis du ikke kan se dette, kører dine Webex-møder ikke på den nye platform endnu!

Ændringer i brugergrænseflade



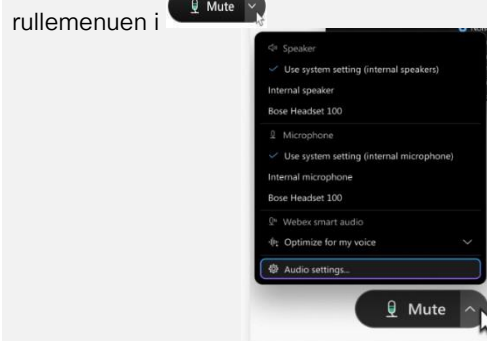
Vores meningsmåling og spørgsmål og svar har haft en stor opgradering!

Slido erstatter indbyggede Webex-meningsmålinger og spørgsmål og svar. Slido tilbyder kraftige forbedringer med robuste funktioner og realtidsindsigt i publikumsengagement. Du kan finde flere oplysninger om Slido og yderligere fordele [her](#).


Hvor er menubjælken?

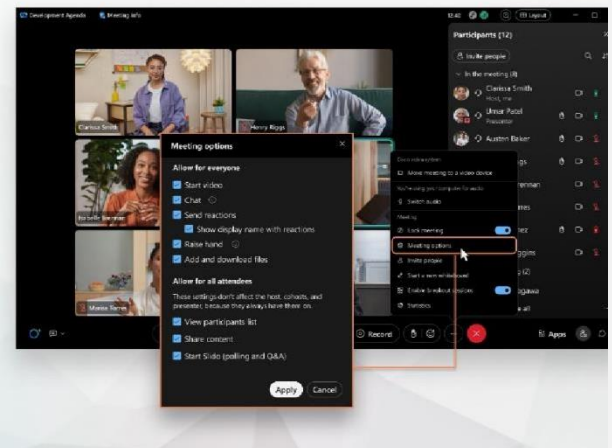
Menubjælakens indstillinger er nu mere kontekstuelle og distribueret på tværs af mødet under *Lydindstillinger*, *Videoindstillinger*, *Deling*, og *Flere valgmuligheder*.

Få f.eks. adgang til lydindstillinger fra



Har du brug for at administrere dine deltagere?

Gå til Flere valgmuligheder  i mødekontrolfunktionerne for at få adgang til mødevalgmuligheder og aktivere funktioner som undergruppessioner og whiteboarding.



Chat blev bare mere sjov og engagerende.

Chat er ved at blive opgraderet og afspejler Webex-appens meddelelsesoplevelse. Mødedeltagere kan deltage ved at svare i tråde, tilføje filer, bruge markeringer, reaktioner eller GIF'er.

Har du brug for en oprísker? Se [denne artikel](#).

Ressourcer



Webex-hjælpecenter

Se [denne artikel](#) for at gennemgå alle de ændringer og opdateringer, du vil opleve på Webex Suite-mødeplatformen.



Onlinekurser

Tilmeld dig i [Webex Academy](#), og lær når som helst med selvkørende kurser og hurtige videovejledninger om alle ting, Webex, eller tilmeld dig liveundervisning.



Bliv ved med at lære!

Lær, hvordan du bruger Webex til dig. Alle arbejder forskelligt! Se [vores bedste fremgangsmåder og avancerede funktioner](#) for at tilpasse din oplevelse på arbejdsdagen.



Ændringer i nøglebrugergænseflade

Nøgleændringer	Beskrivelse	Hjælpeartikel
Menubjælke	Funktioner, der tidligere var tilgængelige fra menulinjen, er nu mere kontekstuelle og distribueret på tværs af mødet.	Hvor er menubjælken?
Meningsmålinger samt spørgsmål og svar	Slido er vores opgraderede tilbud til meningsmålinger og spørgsmål og svar og er nu automatisk inkluderet! Slido er påkrævet til meningsmåling og spørgsmål og svar.	Slido – meningsmåling og spørgsmål og svar Integrer Slido med Webex-appen
Få adgang til meddelelser efter mødet	Hvis din organisation gemmer mødemeddelelser, efter et møde slutter, lukkes mødesamtalen, men meddelelserne gemmes med mødeindholdet. Gense chatten, eller del den med andre.	Fast chat
Send meddelelse om et møde	Hvis du er inviteret til et møde, men ikke deltager i det, kan du stadig chatte med alle i mødet.	Send en meddelelse til mødet
Flyt et møde til en anden desktop- eller mobilenhed	Flyt problemfrit et møde fra en stationær pc eller mobilenhed til en anden uden at forstyrre eller afbryde forbindelsen til mødet.	Flyt et møde
Del mit mødevindue	Valgmuligheden Del mit mødevindue – der er to måder at gøre det på nu, og begge er tilgængelige fra valgmuligheden Del indhold i mødekontrollfunktionerne: - Vælg Webex- og mødevindue - Skærmdeling (og skift til mødevinduet under deling)	Del mødevindue Del indhold i møde
Del fil i et møde	- Du kan dele følgende typer filer: .doc, .docx, .pdf, .ppt, .pptx, .xls og .xlsx. - MP4-filer og Universal Communications Format (UCF) understøttes ikke. - Den maksimale filstørrelse er 100 MB og 50 sider lang.	Del en fil i et møde
Del noget af skærmen	Du kan nu nøjes med blot at dele et bestemt område af din skærm. Deltagerne ser kun den del af skærmen, du har valgt – ikke hele skærmen.	Del del af din skærm
Tag rollen som vært tilbage	Hvis du er vært for et møde, men du er forsinket eller ikke kan deltage i mødet, skal du få en anden til at overtage værtsrollen	Tag rollen som vært tilbage

Ressourcer



Webex-hjælpecenter

Se [denne artikel](#) for at gennemgå alle de ændringer og opdateringer, du vil opleve på Webex Suite-mødeplatformen.



Onlinekurser

Tilmeld dig [i Webex Academy](#), og lær når som helst med selvkvørende kurser og hurtige videovejledninger om alle ting, Webex, eller tilmeld dig liveundervisning.



Bliv ved med at lære!

Lær, hvordan du bruger Webex til dig. Alle arbejder forskelligt! Se [vores bedste fremgangsmåder og avancerede funktioner](#) for at tilpasse din oplevelse på arbejdsdagen.