



Tärkeää tietoa

Miksi tämä tapahtuu?
Webex Suite Meeting Platform on suunniteltu lopputulos matkallamme kohti Webex-sovellusten ja -laitteiden yhdistävää kokoukokemusta. Yksi sovellus yhdellä arkkitehtuurilla tarjoaa parannetun ja optimoidun kokemuksen hybridityöstä.

Avainedut:

- Liity nopeaan kokoukseen Webex-sovelluksen natiivikokoukokemuksella
- Aloita, ajoita ja liity täysin varusteltuihin kokouksiin Webex-tiloista
- Kaikki Webex-työkuormitukset kokoukset, puhelut, viestit ja taulut toimivat yhdeltä alustalta

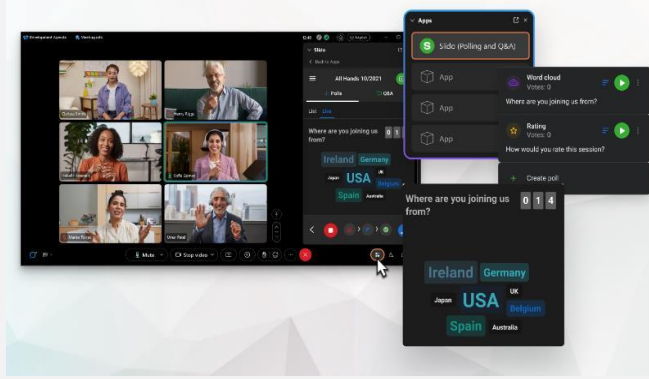
Haluatko nähdä nopean yleiskatsauksen siitä, miltä parannettu käyttökokemus näyttää? [Katso tämä!](#)

Näytä kaikki käyttöliittymämuutokset [TÄSSÄ](#)

[Tarkista, ovatko kokouksesi käynnissä Webex Suite Meeting Platformissa:](#)

Napsauta kokouksessa Kokous Tietoja > Turvallisuus. Jos siinä lukee Kokousalusta: Commercial (Webex Suite), Webex-kokouksesi käyttävät Webex Suite -kokousalustaa. Jos et näe tätä, Webex-kokouksesi eivät vielä ole käynnissä uudella alustalla!

Käyttöliittymän muutokset



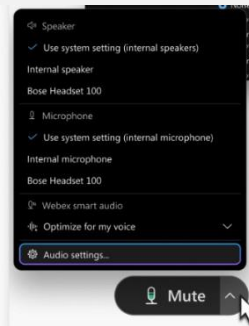
Äänestys- ja Q&A-sivuillamme on ollut suuri päivitys!

Slido korvaa alkuperäisen Webex-kyselyn ja Q&A. Slido tarjoaa tehokkaita parannuksia vankaine ominaisuuksineen ja reaaliaikaisen näkemyksen yleisön sitoutumisesta. Lisätietoja Slidosta ja lisäeduista löytyy [tässä](#).


Missä Menu Bar on?

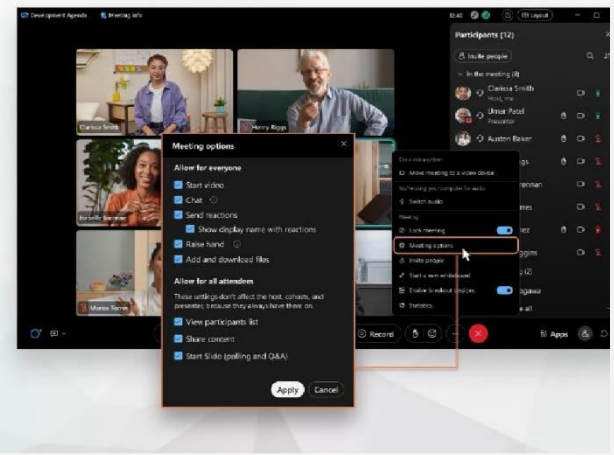
Valikkopalkin asetukset ovat nyt kontekstikohtaisempia ja jaettu kokoukseen *Ääniasetukset, videoasetukset, jakaminen, ja Lisää vaihtoehtoja*.

Avaa esimerkiksi ääniasetukset avattavasta valikosta



Haluatko hallita osallistujiasi?

Siirry kohtaan Lisää vaihtoehtoja  kokoussäätimissä päästäksesi kokousvaihtoehtoihin ja ottaaksesi käyttöön ominaisuuksia, kuten välilyöntejä ja taulua.



Chatista tuli vain hauskeempaa ja kiinnostavampaa.

Chat päivitetään ja heijastaa Webex App -viestikokemusta. Kokouksen osallistujat voivat osallistua vastaamalla säikeisiin, lisäämällä tiedostoja, käyttämällä merkintöjä, reaktioita tai GIF-tiedostoja.

Tarvitsetko virkistystä? Tarkista [Tämä artikkeli](#).

Resurssit



Webex-ohjekeskus

Tarkista [Tämä artikkeli](#) tarkistaaksesi kaikki Webex Suite Meeting Platformissa kohtaamia muutokset ja päivitykset.



Verkkokurssit

Ilmoittautua [Webex Akatemia](#) ja opi milloin tahansa omatoimisilla kursseilla ja nopeilla video-opetusohjelmillä kaikesta Webexistä tai rekisteröidy live-tunneille.



Jatka oppimista!

Opi käyttämään Webexiä puolestasi. Jokainen toimii eri tavalla! Tarkista [parhaita käytäntöjämme ja edistyneitä ominaisuuksiamme](#) muokata työpäiväkokemustasi.



Tärkeimmät käyttöliittymämuutokset

| Keskeiset muutokset | Kuvaus | Ohjeartikkeli |
|---|--|---|
| Valikkopalkki | Ominaisuudet, jotka olivat aiemmin saatavilla valikkopalkista, ovat nyt kontekstikohtaisempia ja jakautuvat kokoukseen. | Missä valikkopalkki on? |
| Kyselyt ja kyselyosuudet | Slido on päivitetty kysely- ja Q&A-tarjouksemme, ja se on nyt automaattisesti mukana! Slido vaaditaan kyselyihin ja Q&A:ihin. | Slido - Kyselyt ja Q&A Slidon integrointi Webex-sovellukseen |
| Käytä viestejä kokouksen jälkeen | Jos organisaatiosi tallentaa kokousviestit, kokouksen päätyttyä kokouskeskustelu suljetaan, mutta viestit tallennetaan kokouksen sisällön kanssa. Palaa keskusteluun tai jaa se muiden kanssa. | Jatkuva keskustelu |
| Lähetä viesti kokoukseen | Jos sinut on kutsuttu kokoukseen, mutta et ole liittynyt siihen, voit silti keskustella kaikkien kokouksen osallistujien kanssa. | Lähetä viesti kokoukseen |
| Siirrä kokous toiselle työpöydälle tai mobiililaitteeseen | Siirrä saumattomasti kokous työpöydältä tai mobiililaitteelta toiselle ilman, että kokouksen keskeytyminen tai yhteys katkeaa. | Siirrä kokous |
| Jaa kokousikkunani | Jaa kokousikkuna -vaihtoehto - Voit tehdä sen nyt kahdella tavalla, ja molemmat ovat käytettävissä kokoussäätimien Jaa sisältöä -vaihtoehdossa: - Valitse Webex ja kokousikkuna - Näytön jakaminen (ja vaihtaa kokousikkunaan jakamisen aikana) | Jaa kokousikkuna Jaa sisältöä kokouksessa |
| Jaa tiedosto kokouksessa | - Voit jakaa seuraavan tyyppisiä tiedostoja: .doc, .docx, .pdf, .ppt, .pptx, .xls ja .xlsx. - MP4-tiedostoja ja Universal Communications Format (UCF) tiedostoja ei tueta. - Tiedoston enimmäiskoko on 100 Mt ja 50 sivua pitkä. | Jaa tiedosto kokouksessa |
| Jaa näytön osa | Voit nyt jakaa vain tietyn alueen näytöstäsi. Osallistujat näkevät vain valitsemasi osan näytöstä, eivät koko näyttöäsi. | Jaa osa näytöstäsi |
| Ota isäntärooli takaisin | Jos isännöit kokousta, mutta olet myöhässä tai et voi liittyä kokoukseen, pyydä jotakuta toista ottamaan isäntärooli | Ota isäntärooli takaisin |

Resurssit



Webex-ohjekeskus

Tarkista [Tämä artikkeli](#) tarkistaaksesi kaikki Webex Suite Meeting Platformissa kohtaamasi muutokset ja päivitykset.



Verkkokurssit

Ilmoittautua [Webex Akatemia](#) ja opi milloin tahansa omatoimisilla kurseilla ja nopeilla video-opetusohjelmilla kaikesta Webexistä tai rekisteröidy live-tunneille.



Jatka oppimista!

Opi käyttämään Webexiä puolestasi. Jokainen toimii eri tavalla! Tarkista [parhaita käytäntöjämme ja edistyneitä ominaisuuksiamme](#) muokata työpäiväkokemustasi.