



Renseignements importants

Pourquoi cela arrive-t-il ? La plateforme de réunion Webex Suite est le résultat attendu de notre parcours vers l'expérience de réunion convergente entre les applications et les périphériques Webex. Une application unique dotée d'une architecture offrant une expérience améliorée et optimisée pour le travail hybride.

Principaux avantages :

- Rejoindre une réunion rapidement grâce à l'expérience de réunion native de l'application Webex
- Démarrer, programmer, rejoindre les réunions avec toutes les fonctionnalités à partir des espaces Webex
- Toutes les charges de travail Webex pour les réunions, les appels, la messagerie et les tableaux blancs sont alimentées à partir d'une seule plateforme

Vous souhaitez voir un aperçu rapide de ce à quoi ressemblera l'expérience améliorée ? [Regarde Ça !](#)

Afficher toutes les modifications de l'interface utilisateur [ICI](#)

[Vérifiez si vos réunions sont en cours d'exécution sur la plateforme de réunion Webex Suite :](#)

Au cours d'une réunion, cliquez sur Réunion Info > Sécurité. S'il est indiqué Plateforme de réunion :

Commercial (Suite Webex), vos réunions Webex utilisent la plateforme de réunion Suite Webex. Si vous ne voyez pas ceci, vos réunions Webex ne sont pas encore en cours d'exécution sur la nouvelle plateforme !

Modifications de l'interface utilisateur



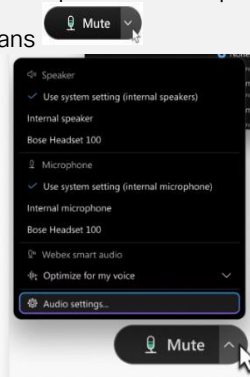
Nos sondages et nos Q&R ont fait l'objet d'une mise à niveau majeure !

Slido remplace les sondages et les Q&R Webex natifs. Slido offre des améliorations puissantes avec des capacités robustes et des informations en temps réel sur l'engagement du public. Vous trouverez de plus amples informations sur Slido et ses avantages supplémentaires [ici](#).


Où se trouve la barre de menu ?

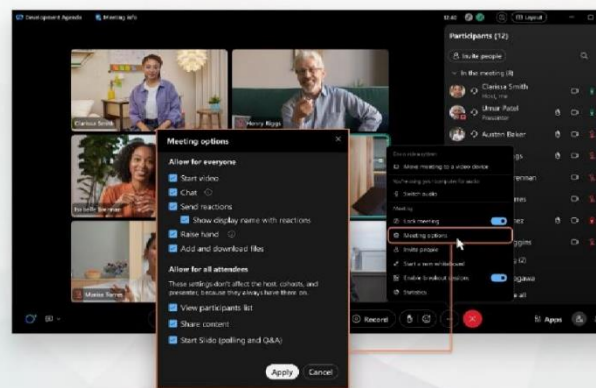
Les paramètres de la barre de menu sont désormais plus contextuels et répartis dans toute la réunion sous *Options audio*, *Options vidéo*, *Partager*, et *Plus d'options*.

Par exemple, accédez aux options audio à partir de la liste déroulante dans



Vous avez besoin de gérer vos participants ?

Accédez à Plus d'options  dans les commandes de la réunion pour accéder aux options de la réunion et activer des fonctionnalités telles que les sessions scindées et le tableau blanc.



Le chat est devenu plus amusant et plus engageant.

Le Chat bénéficie d'une mise à niveau et reflète l'expérience de messagerie de l'application Webex. Les participants à la réunion peuvent participer en répondant dans des fils de discussion, en ajoutant des fichiers, en utilisant des balises, des réactions ou des images GIF.

Besoin d'un rafraîchissement ? Consultez cet article.

Ressources



Centre d'aide Webex

Consultez [cet article](#) pour revoir tous les changements et mises à jour que vous allez découvrir sur la plateforme de réunion Webex Suite.



Cours en ligne

Inscrivez-vous à la [Webex Academy](#) et apprenez à tout moment grâce à des cours personnalisés et des tutoriels vidéo rapides sur tout ce qui concerne Webex ou inscrivez-vous à des cours en direct.



Continuez à apprendre !

Apprenez comment utiliser Webex pour vous. Tout le monde travaille différemment ! Consultez [nos meilleures pratiques et nos fonctionnalités avancées](#) pour personnaliser votre expérience au quotidien.



Principales modifications de l'interface utilisateur

Principaux changements	Description	Article d'aide
Barre de menu	Les fonctionnalités qui étaient précédemment disponibles à partir de la barre de menu sont maintenant plus contextuelles et réparties tout au long de la réunion.	Où se trouve la barre de menu ?
Sondage et Q&R	Slido est notre offre améliorée pour les sondages et les Q&R et est maintenant automatiquement incluse ! Slido est requis pour les sondages et les Q&R.	Slido - Sondages et Q&R Intégrer Slido à l'application Webex
Accéder aux messages après la réunion	Si votre organisation enregistre les messages de réunion, après la fin d'une réunion, la conversation de la réunion est fermée mais les messages sont enregistrés avec le contenu de la réunion. Revisitez la conversation ou partagez-la avec d'autres personnes.	Chat continu
Envoyer un message à une réunion	Si vous êtes invité à une réunion mais que vous ne l'avez pas rejointe, vous pouvez toujours discuter avec tous les participants de la réunion.	Envoyer un message à la réunion
Déplacer une réunion vers un autre ordinateur de bureau ou un autre périphérique mobile	Déplacez en toute transparence une réunion d'un ordinateur de bureau ou d'un périphérique mobile vers un autre sans interrompre ou déconnecter la réunion.	Déplacer une réunion
Partager ma fenêtre de réunion	Option Partager ma fenêtre de réunion - Il existe deux façons de le faire maintenant, et les deux sont disponibles à partir de l'option Partager du contenu dans les commandes de la réunion : - Sélectionnez Webex et la fenêtre de réunion - Partage d'écran (et commuter sur la fenêtre de réunion pendant le partage)	Partager la fenêtre de réunion Partager du contenu pendant la réunion
Partager un fichier au cours d'une réunion	- Vous pouvez partager les types de fichiers suivants : .doc, .docx, .pdf, .ppt, .pptx, .xls et .xlsx. - Les fichiers MP4 et les fichiers Universal Communications Format (UCF) ne sont pas pris en charge. - La taille maximale du fichier est de 100 Mo et 50 pages.	Partager un fichier pendant une réunion
Partager une partie de l'écran	Vous pouvez désormais partager uniquement une zone spécifique de votre écran. Les participants ne voient que la partie de l'écran que vous sélectionnez, et non la totalité de votre écran.	Partager une partie de votre écran
Reprendre le rôle d'organisateur	Si vous organisez une réunion mais que vous êtes en retard ou que vous ne pouvez pas rejoindre la réunion, demandez à quelqu'un d'autre de prendre le rôle d'organisateur	Reprendre le rôle d'organisateur

Ressources



Centre d'aide Webex

Consultez [cet article](#) pour revoir tous les changements et mises à jour que vous allez découvrir sur la plateforme de réunion Webex Suite.



Cours en ligne

Inscrivez-vous à la [Webex Academy](#) et apprenez à tout moment grâce à des cours personnalisés et des tutoriels vidéo rapides sur tout ce qui concerne Webex ou inscrivez-vous à des cours en direct.



Continuez à apprendre !

Apprenez comment utiliser Webex pour vous. Tout le monde travaille différemment ! Consultez [nos meilleures pratiques et nos fonctionnalités avancées](#) pour personnaliser votre expérience au quotidien.