

A Webex Suite Meeting Platform hamarosan megjelenik!

Fontos információk

Miért történik ez? A Webex Suite Meeting Platform a Webex alkalmazások és eszközök közötti egységes értekezletélmény felé vezető utazásunk tervezett eredménye. Egy alkalmazás egyetlen architektúrával, amely továbbfejlesztett és optimalizált élményt nyújt a hibrid munkához.

Főbb előnyök:

- Csatlakozzon gyors értekezletekhez a natív Webex alkalmazás értekezletélményével
- Teljes funkcionalitású értekezletek indítása, ütemezése és csatlakozás a Webex - szobákban
- Minden Webex munkaterhelés értekezletek, hívások, üzenetküldés és jegyzetlista egyetlen platformról működik

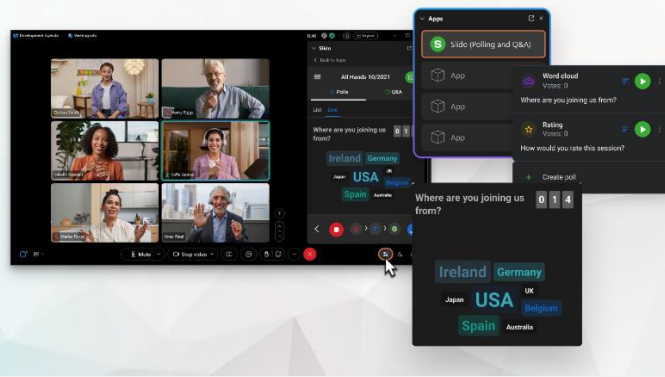
Szeretne egy gyors áttekintést kapni arról, hogyan fog kinézni a továbbfejlesztett élmény?

[Ezt nézd meg!](#)

A felhasználói felület összes módosításának megtekintése [ITT](#)
[Ellenőrizze, hogy az értekezletek megfelelőek-e a Webex Suite-en fut Értekezletplatform:](#)

Egy értekezleten kattintson az Értekezlet adatai > Biztonság lehetőségre. Ha azt mondja Értekezletplatform: Kereskedelmi (Webex Suite) , a Webex -értekezletek a Webex Suite értekezletplatformját használják. Ha nem látja ezt, akkor a Webex meetings még nem fut az új platformon!

A felhasználói felület legfontosabb módosításai



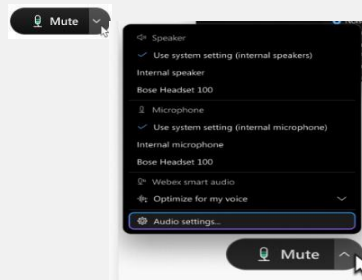
A Szavazás és a Kérdések és válaszok&A oldalunk jelentős frissítést ért el!

A Slido felváltja a natív Webex szavazást és a Kérdések és válaszok&A funkciót. A Slido erőteljes fejlesztéseket kínál robusztus funkciókkal és valós idejű betekintéssel a közönség elkötelezettségébe. További információk a Slido és a további előnyökről olvashatók [ide](#) .

Hol van a Menüsor?

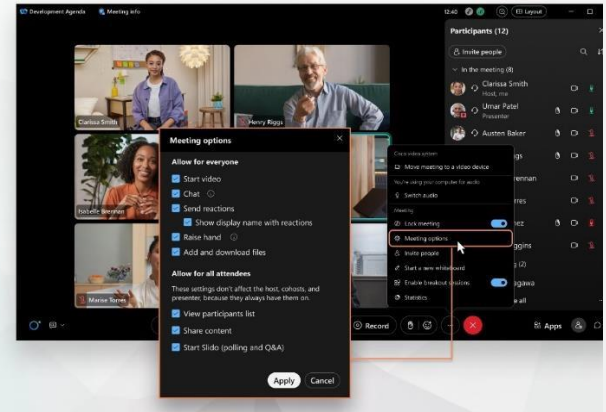
A menüsor beállításai mostantól jobban kontextusfüggőek, és az értekezletek között el vannak osztva *Hangbeállítások*, *Videóbeállítások*, *Megosztás* , és *További beállítások*.

Például a Hangbeállítások menüpontot a legördülő menüből érheti el



A résztvevőket szeretné kezelni?

Lépjen a További beállítások lehetőségre az értekezletvezérlőkben az értekezlet-beállítások eléréséhez és az olyan funkciók engedélyezéséhez, mint a csoportos megbeszélések és a jegyzetlista.



A csevegés szórakoztatóbb és vonzóbb lett.

A Chat frissítés alatt áll, és tükrözi a Webex App üzenetküldési élményét. Az értekezlet résztvevői láncokban válaszolva, fájlok hozzáadásával, leértékelések, reakciók vagy GIF-ek használatával tudnak kapcsolatba lépni egymással.

Frissítésre van szüksége? Nézze meg [ezt a cikket](#) .

Erőforrások



Webex súgóközpont

Nézz meg [ezt a cikket](#) hogy áttekintse a Webex Suite Meeting Platformon tapasztalt összes módosítást és frissítést.



Online kurzusok

Jelentkezzen be [Webex Akadémia](#) és bármikor tanulhat a saját tempójú kurzusok és gyors oktatóvideók segítségével a Webex -szel kapcsolatban, vagy regisztrálhat élő órákra.



Tanuljon tovább!

Ismerje meg a Webex használatának módját. Mindenki másképp működik! Nézz meg [legjobbainkat gyakorlatok és speciális funkciók](#) hogy testre szabja a munkanapi élményt.

A Webex Suite Meeting Platform hamarosan megjelenik!

A felhasználói felület legfontosabb módosításai

Kulcsfontosságú módosítások	Leírás	Súgóciikk
Menüsor	Olyan funkciók, amelyek korábban elérhetőek voltak a következőből: menüsor mostantól inkább kontextusfüggő, és eloszlik az értekezlet során.	Hol van a menüsor?
Szavazás + kérdések és válaszok	A Slido a Szavazásra és a Kérdések és válaszok -ra vonatkozó továbbfejlesztett ajánlatunk, amely mostantól automatikusan bekerült! Slido szükséges a szavazáshoz és a kérdezz- Kérdések és válaszok funkcióhoz.	Slido - Szavazás és Kérdések és válaszok & A Webex integrálása a Slido alkalmazással
Üzenetek elérése az értekezlet után	Ha a szervezet menti az értekezletüzeneteket, az értekezlet befejezése után az értekezlet-beszélgetés bezárul, de az üzeneteket a rendszer menti az értekezlet tartalmával együtt. Látogassa meg újra a csevegést, vagy ossza meg másokkal.	Folyamatos csevegés
Üzenet küldése értekezletnek	Ha meghívták egy megbeszélésre, de még nem csatlakozott hozzá, akkor is cseveghet az értekezlet összes résztvevőjével.	Üzenet küldése az értekezletnek
Értekezlet áthelyezése másik asztali vagy mobilkészülék	Zökkenőmentesen helyezhet át egy értekezletet egyik asztali számítógépről vagy mobilkészülékről a másikra anélkül, hogy megszakítaná az értekezletet.	Értekezlet áthelyezése
Értekezletablak megosztása	Értekezletablak megosztása opciót - Ezt most kétféleképpen teheti meg, és mindkettő az értekezletvezérlők Tartalommegosztás opciójánál érhető el: - Válassza a Webex és értekezletablak lehetőséget - Képernyőmegosztás (és átváltás az értekezletablakra megosztás közben)	Értekezletablak megosztása Tartalom megosztása az értekezletben
Fájl megosztása egy értekezleten	- A következő típusú fájlokat oszthatja meg: .doc, .docx, .pdf, .ppt, .pptx, .xls és .xlsx. - MP4 fájlok és Universal Communications Format (UCF) fájlok nem támogatottak. - A maximális fájl méret 100 MB és 50 oldal.	Fájl megosztása egy értekezleten
Képernyőrész megosztása	Mostantól csak a képernyő egy meghatározott területét oszthatja meg. A résztvevők így csak a képernyő kiválasztott részét látják, a teljes képernyőt nem.	A képernyő egy részének megosztása
Szerezze vissza a szervezői szerepkört	Ha Ön egy értekezlet szervezője, de késik vagy nem tud csatlakozni az értekezlethez, kérje meg, hogy valaki más vegye át a szervezői szerepet	Szerezze vissza a szervezői szerepkört

Erőforrások



Webex Súgó

Nézz meg [ezt a cikket](#) hogy áttekinthesse a Webex Suite Meeting Platformon tapasztalt összes módosítást és frissítést.



Online osztályok

Jelentkezzen be [Webex Akadémia](#) és bármikor tanulhat a saját tempójú kurzusok és gyors oktatóvideók segítségével a Webex -szel kapcsolatban, vagy regisztrálhat élő órákra.



Tanuljon tovább!

Ismerje meg a Webex használatának módját. Mindenki másképp működik! Nézz meg [bevált módszereket és speciális funkcióinkat](#) hogy testre szabja a munkanapi élményt.