

# La piattaforma per riunioni della Suite Webex sarà disponibile a breve!

## Informazioni importanti

Perché sta succedendo tutto questo? La piattaforma per riunioni della Suite Webex è il risultato previsto del nostro percorso verso un'esperienza di riunione convergente tra applicazioni e dispositivi Webex. Un'applicazione con un'architettura unica che offre un'esperienza migliorata e ottimizzata per il lavoro ibrido.

### Vantaggi principali:

- Accesso rapido alla riunione con esperienza di riunione nativa dell'app Webex
- Avvia, pianifica, accedi a riunioni con funzionalità complete da spazi Webex
- Tutti i carichi di lavoro Webex riunioni, chiamate, messaggistica e lavagna da una singola piattaforma

Vuoi vedere una rapida panoramica di come sarà l'esperienza migliorata?

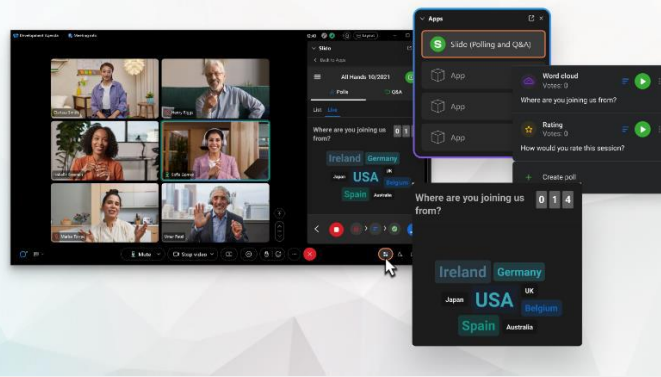
[Guarda Questo!](#)

Visualizza tutte le modifiche all'interfaccia utente [QUI](#)

[Verificare se le riunioni sono in esecuzione sulla piattaforma per riunioni della Suite Webex:](#)

In una riunione, fare clic su Info riunione > Sicurezza. Se viene visualizzato il messaggio Piattaforma riunione: Commerciale (Suite Webex), le riunioni Webex utilizzano la piattaforma per riunioni della Suite Webex. Se questo non viene visualizzato, le riunioni Webex non sono ancora in esecuzione sulla nuova piattaforma!

## Modifiche all'interfaccia utente chiave



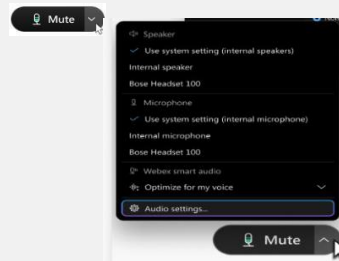
I nostri sondaggi e sessioni di Q&A hanno avuto un aggiornamento importante!

Slido sta sostituendo sondaggi e Q&A Webex nativi. Slido offre potenti miglioramenti con robuste funzionalità e approfondimenti in tempo reale sul coinvolgimento del pubblico. Ulteriori informazioni su Slido e i vantaggi aggiuntivi sono disponibili [qui](#).


### Dov'è la barra dei menu?

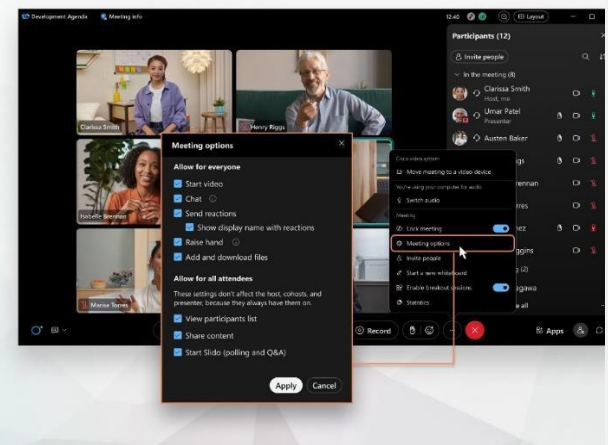
Le impostazioni della barra dei menu sono ora più contestuali e distribuite nella riunione in *Opzioni audio*, *Opzioni video*, *Condividi* e *Altre opzioni*.

Ad esempio, accedere alle opzioni audio dall'elenco a discesa in



### Devi gestire i partecipanti?

Vai a Altre opzioni  nei controlli della riunione per accedere alle opzioni della riunione e abilitare funzioni come sessioni interattive e lavagne.



La chat è diventata più divertente e coinvolgente.

La chat riceve un aggiornamento e rispecchia l'esperienza di messaggistica dell'app Webex. I partecipanti alla riunione possono interagire rispondendo in conversazioni, aggiungendo file, utilizzando markdown, reazioni o GIF.

Hai bisogno di un aggiornamento? Controlla questo articolo.

## Risorse



Centro assistenza Webex

Controlla [questo articolo](#) per esaminare tutte le modifiche e gli aggiornamenti sulla piattaforma per riunioni della Suite Webex.



Lezioni online

Iscriviti alla [Webex Academy](#) e apprendi in qualsiasi momento con corsi autonomi e video dimostrativi rapidi su tutto ciò che Webex o registrati per lezioni in diretta.



Continua ad apprendere!

Scopri come utilizzare Webex per te. Tutti lavorano in modo diverso! Controlla le [nostre migliori pratiche e funzioni avanzate](#) per personalizzare la tua esperienza di lavoro in Workday.



## Modifiche all'interfaccia utente chiave

Modifiche chiave	Descrizione	Articolo della Guida
Barra dei menu	Funzioni disponibili in precedenza dal la barra dei menu ora è più contestuale e distribuita nella riunione.	<a href="#">Dov'è la barra dei menu?</a>
Sondaggi e Q&A	Slido è la nostra offerta aggiornata per sondaggi e Q&A ed è ora inclusa automaticamente! Slido è richiesto per Sondaggi e Q&A.	<a href="#">Slido - Sondaggi e Q&amp;AIntegrano Slido con l'app Webex</a>
Accesso ai messaggi dopo la riunione	Se l'organizzazione salva i messaggi delle riunioni, al termine di una riunione, la conversazione viene chiusa, ma i messaggi vengono salvati con il contenuto della riunione. Rivedi la chat o condividila con gli altri.	<a href="#">Chat permanente</a>
Invia messaggio a una riunione	Se vieni invitato a una riunione ma non hai eseguito l'accesso, puoi comunque chattare con tutti i partecipanti alla riunione.	<a href="#">Invia un messaggio alla riunione</a>
Trasferisci una riunione su un altro desktop o dispositivo mobile	Sposta facilmente una riunione da un desktop o dispositivo mobile a un altro senza interrompere o disconnetterti dalla riunione.	<a href="#">Trasferisci una riunione</a>
Condividi finestra riunione personale	Opzione Condividi finestra riunione personale - Esistono due modi per farlo ora ed entrambi sono disponibili dall'opzione Condividi contenuto nei controlli della riunione: - Seleziona finestra Webex e riunione - Condivisione dello schermo (e passaggio alla finestra della riunione durante la condivisione)	<a href="#">Condividi finestra riunione</a> <a href="#">Condividi contenuto nella riunione</a>
Condividi file in una riunione	- Puoi condividere i seguenti tipi di file: .doc, .docx, .pdf, .ppt, .pptx, .xls e .xlsx. - I file MP4 e i file in formato UCF (Universal Communications Format) non sono supportati. - La dimensione file massima è 100 MB e la lunghezza massima è 50 pagine.	<a href="#">Condivisione di un file in una riunione</a>
Condivisione parziale dello schermo	Ora puoi condividere solo un'area specifica dello schermo. I partecipanti visualizzano solo la parte dello schermo selezionata, non l'intero schermo.	<a href="#">Condividi parte dello schermo</a>
Reclamare il ruolo di organizzatore	Se si organizza una riunione ma si è in ritardo o non è possibile accedere alla riunione, chiedere a qualcun altro di assumere il ruolo di organizzatore	<a href="#">Reclamare il ruolo di organizzatore</a>

## Risorse



### Centro assistenza Webex

Controlla [questo articolo](#) per esaminare tutte le modifiche e gli aggiornamenti sulla piattaforma per riunioni della Suite Webex.



### Lezioni online

Iscriviti alla [Webex Academy](#) e apprendi in qualsiasi momento con corsi autonomi e video dimostrativi rapidi su tutto ciò che Webex o registrati per lezioni in diretta.



### Continua ad apprendere!

Scopri come utilizzare Webex per te. Tutti lavorano in modo diverso! Controlla le [nostre procedure consigliate e le funzioni avanzate](#) per personalizzare l'esperienza in Workday.