

# Rapportering och förbrukning av licenser för Cisco Webex Contact Center

**Först publicerad:** 2023-09-29

**Senast uppdaterad:** 2024-11-7

**Huvudkontor i USA**

Cisco Systems, Inc.

170 West Tasman Drive

San Jose, CA 95134-1706 USA

<http://www.cisco.com> Tel: 408 526-4000

800 553-NETS (6387) Fax: 408 527-0883

SPECIFIKATIONERNA OCH INFORMATIONEN SOM GÄLLER FÖR PRODUKTERNA I DEN HÄR HANDBOKEN KAN ÄNDRAS UTAN FÖRVARNING. ALLA UTTALANDEN, ALL INFORMATION OCH ALLA REKOMMENDATIONER I DEN HÄR HANDBOKEN ANSES VARA KORREKTA MEN PRESENTERAS UTAN NÅGON GARANTI, VARE SIG UTTRYCKLIG ELLER UNDERFÖRSTÅDD. ANVÄNDARNA MÅSTE TA FULLT ANSVAR FÖR SIN ANVÄNDNING AV ALLA PRODUKTER.

PROGRAMVARULICENSEN OCH DEN BEGRÄNSADE GARANTIN FÖR DEN MEDFÖLJANDE PRODUKTEN INGÅR I DET INFORMATIONSPAKET SOM LEVERERADES TILLSAMMANS MED PRODUKTEN OCH INKLUDERAS MED DENNA REFERENS. KONTAKTA DIN CISCO-REPRESENTANT FÖR EN KOPIA, OM DU INTE HITTAR PROGRAMVARULICENSEN ELLER DEN BEGRÄNSADE GARANTIN.

Ciscos användning av TCP-rubrikkomprimering är en tillämpning av ett program som utvecklats av University of California, Berkeley (UCB) som en del av UCB:s publika version av UNIX-operativsystemet. Med ensamrätt. Copyright © 1981, Regents of the University of California.

FÖRUTOM ANNAN GARANTI SOM GES HÄRI LEVERERAS ALLA DOKUMENT OCH PROGRAMVARA I BEFINTLIGT SKICK MED ALLA FEL. CISCO OCH OVAN NÄMNDA LEVERANTÖRER FRISKRIVER SIG FRÅN ALLA GARANTIER, UTTRYCKLIGA ELLER UNDERFÖRSTÅDDA, INKLUSIVE, MEN INTE BEGRÄNSAT TILL, GARANTIER AVSEENDE SÄLJBARHET, LÄMPLIGHET FÖR ETT VISST ÄNDAMÅL OCH ICKE-INTRÅNG ELLER SOM UPPSTÅR TILL FÖLJD AV HANDEL, SEDVÄNJA ELLER HANDELSPRAXIS.

CISCO ELLER DESS LEVERANTÖRER SKALL UNDER INGA OMSTÄNDIGHETER VARA ANSVARIGA FÖR INDIREKTA ELLER SPECIELLA SKADOR, ELLER FÖLJDSKADOR ELLER TILLFÄLLIGA SKADOR, INKLUSIVE, UTAN BEGRÄNSNING, VINSTFÖRLUSTER ELLER FÖRLUST AV ELLER SKADA I DATA SOM UPPSTÅR FRÅN ANVÄNDNINGEN ELLER OFÖRMÅGAN ATT ANVÄNDA DENNA BRUKSANVISNING, ÄVEN OM CISCO ELLER DESS UNDERLEVERANTÖRER HAR BLIVIT UNDERRÄTTADE OM ATT DET FINNS RISK FÖR SÅDANA SKADOR.

De IP-adresser och telefonnummer som används i det här dokumentet är inte avsedda att vara verkliga adresser och telefonnummer. Alla exempel, kommandoutdata, diagram och övriga bilder som ingår i dokumentet är endast avsedda som illustration. All användning av verkliga IP-adresser eller telefonnummer i illustrationsammanhang är oavsiktlig och slumpmässig.

Alla tryckta kopior och duplicerade mjuka kopior anses vara okontrollerade kopior och originalversionen online bör hänvisas till för senaste versionen.

Cisco har fler än 200 kontor runt om i världen. Adresser, telefonnummer och faxnummer finns på Ciscos webbplats på [www.cisco.com/go/offices](http://www.cisco.com/go/offices).

Cisco och Cisco-logotypen är varumärken eller registrerade varumärken som tillhör Cisco och/eller dess dotterbolag i USA och andra länder. En lista över Ciscos varumärken finns på följande URL: [www.cisco.com/go/trademarks](http://www.cisco.com/go/trademarks). Tredje parts varumärken som nämns tillhör deras respektive ägare. Användningen av ordet partner innebär inte ett partnerskapsförhållande mellan Cisco och något annat företag. (1110R)

© 2024 Cisco Systems, Inc. Med ensamrätt.

## Innehåll

|  |    |
|--|----|
| About This Guide .....   | 5  |
| Introduction .....   | 5  |
| Webex Contact Center (Webex CC) Subscription details .....   | 5  |
| View Units of Usage against Entitlement .....  | 5  |
| Current Usage Card on Control Hub's Contact Center Landing Page .....                                | 5  |
| Agent License Usage card .....   | 6  |
| IVR port License Usage card .....  | 6  |
| The Reconciliation 'Daily Detail' view .....   | 6  |
| Multiple Subscriptions .....   | 7  |
| How is usage determined? .....   | 7  |
| Usage Period .....   | 7  |
| Concurrent agents .....  | 7  |
| Named Agents .....   | 8  |
| Premium for Standard agent substitution .....  | 8  |
| IVR Port usage .....   | 9  |
| Voice Entitlement and Surge Protection related to Assigned not Used .....                            | 10 |
| Webex Contact Center Webex Connect Digital Channel usage .....                                       | 10 |
| Frequently Asked Questions (FAQs) .....  | 10 |
| 1. How can we prevent agent overage charges? .....   | 10 |
| 2. Is there a way to avoid IVR port overage charges? .....   | 10 |
| 3. Can purchasing additional IVR ports stop overages? .....  | 11 |
| 4. Can't the surge protection feature prevent IVR port overage? .....                                | 11 |
| 5. What does an invoice look like? .....   | 12 |
| 6. We saw the Usage Card Reconciliation data, and still want to know how to dispute an invoice. .... | 13 |
| Appendix .....   | 14 |
| Related Documents .....  | 14 |



## Om den här guiden

I den här handboken beskrivs hur du licensierar användningsdata och rapportering för Cisco Webex Contact Center.

Den här guiden är främst avsedd för Webex CC-partner och tjänsteleverantörer som ska använda kontaktcenterlicenser. Användarna i det här dokumentet bör känna till Ciscos kontaktcenterprogram och allmänna tekniker för uppgradering av teknisk uppdatering.

## Introduktion

### Översikt över licensanvändningsdata och rapportering för Webex Contact Center

Som kund hos Webex Contact Center står du i centrum för vårt åtagande att erbjuda en tjänst som är både omfattande och flexibel för att passa de unika kraven i din verksamhet. Vi tillhandahåller ett spektrum av tjänster utformade kring olika faktureringsstrukturer, från prenumerationsplaner inklusive ett visst antal serviceenheter till pay-per-use-modeller som ger dig den anpassningsförmåga som ditt företag kan behöva.

Vårt engagemang sträcker sig till att se till att du alltid är välinformerad om din användning av tjänsten. Med kontinuerliga förbättringar av våra system kommer ditt sätt att komma åt och interagera med dina användningsdata att förbättras. Detta innebär mer detaljerad data, djupare insikter och förbättrade kontroller som är viktiga för effektiv faktureringshantering.

Vi tar steg för att förfina vårt sätt att övervaka och redovisa användningen av Webex kontaktcentertjänster. I synnerhet fokuserar vi på att förbättra vår molnkontaktcenterlösning för att ge mer exakt rapportering av fakturaanvändning som går utöver den engagerade användningen i din prenumeration.

Det här dokumentet innehåller information om användning och överförbrukningsfakturering för Webex Contact Center-prenumerationer. Den fungerar också som en guide för hur du kan hitta och tolka din tjänsteförbrukning för dina prenumerationer.

I takt med att våra rapporteringsfunktioner utvecklas kommer vi att uppdatera det här dokumentet för att hålla dig informerad om den senaste utvecklingen och se till att du har den mest aktuella och användbara informationen till hands.

## Webex Prenumerationsinformation för Webex kontaktcenter ( CC)

- Överförbruknings-SKU:er läggs till i varje order automatiskt.
- SKU:er för överförbrukning har priser och rabatter som är separata från bekräftade SKU:er.
- Överförbruknings-SKU:er beaktas för all användning över bekräftade värden för agenter, portar och Webex WFO.
- Överförbrukning faktureras i efterskott.
- Ytterligare användning ökar inte åtagandet för SKU:er.

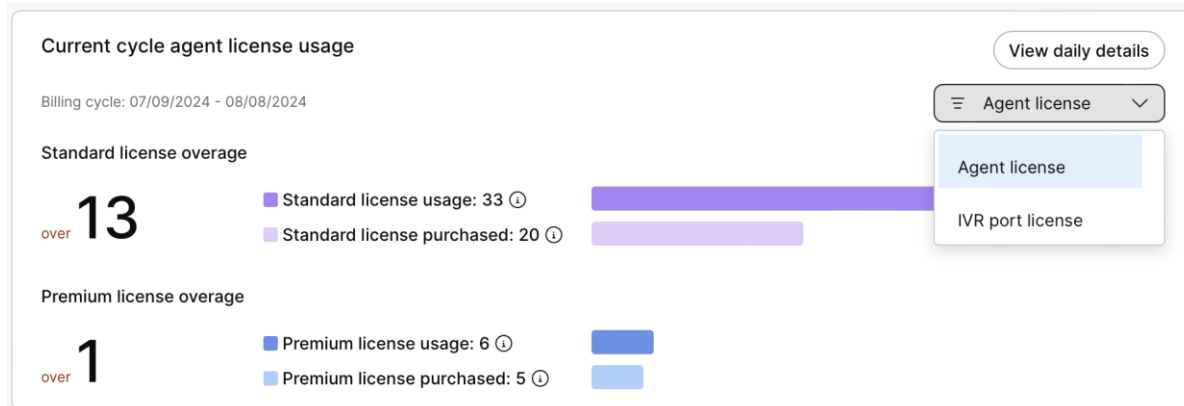
## Visa användningsenheter mot berättigande

De beskrivna funktionerna är globalt tillgängliga för Webex Contact Center-prenumerationer.

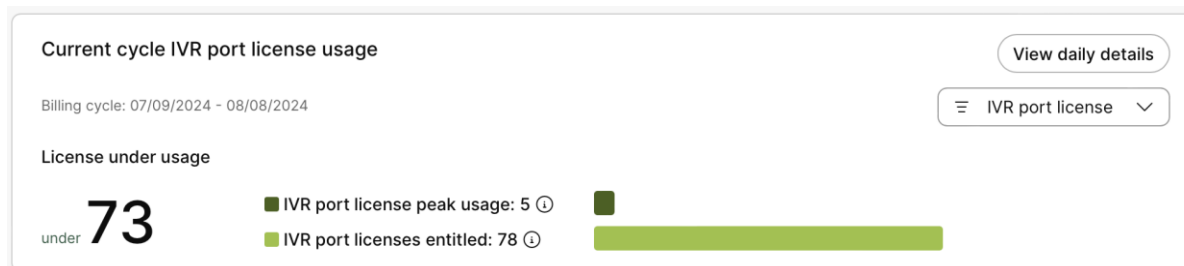
## Aktuellt användningskort på Control Hubs landningssida för kontaktcenter

Med det här kortet kan administratörer och alla som har åtkomst till landningssidan för Contact Center se hur många Premium- och Standard-agentlicenser som deras prenumeration har använt under den aktuella faktureringsperioden. Det anger vad faktureringsperioden är, hur många licenser som köps och om de är över eller under det tillåtna beloppet. Det gör det också möjligt att välja IVR licensanvändning. Både agent- och IVR användning ger daglig information om en vald cykel.

## Användningskort för agentlicens



## IVR portlicensanvändningskort



## Vyn "Daglig detalj" för avstämning

Med **knappen Daily Detail (Daglig information)** på kortet Current Usage (Aktuell användning) på landningssidan för Contact Center får du åtkomst till information om dagsnivå som rör dina prenumerationer och deras faktureringscykler. Vi arbetar också med att implementera möjligheten att användningsdata ska visas i Partner Hub.

Agent license usage daily detail reconciliation view

Org: [redacted] Subscription: [redacted] Billing cycle: 06/09/2024 - 07/08/2024 Export

| Usage Date | Usage Type           | Units Used | Units Commit... | Units Substitut... | Units Overage | Usage Unit... | Comment      |
|------------|----------------------|------------|-----------------|--------------------|---------------|---------------|--------------|
| 2024-06-09 | Premium Named Agent  | 0          | 5               | 0                  | 0             | Licenses      |              |
| 2024-06-09 | Standard Named Agent | 1          | 20              | 0                  | 0             | Licenses      |              |
| 2024-06-10 | Premium Named Agent  | 4          | 5               | 0                  | 0             | Licenses      |              |
| 2024-06-10 | Standard Named Agent | 28         | 20              | 1                  | 7             | Licenses      |              |
| 2024-06-11 | Premium Named Agent  | 5          | 5               | 0                  | 0             | Licenses      |              |
| 2024-06-11 | Standard Named Agent | 29         | 20              | 0                  | 9             | Licenses      |              |
| 2024-06-12 | Premium Named Agent  | 6          | 5               | 0                  | 1             | Licenses      |              |
| 2024-06-12 | Standard Named Agent | 31         | 20              | 0                  | 11            | Licenses      |              |
| 2024-06-13 | Premium Named Agent  | 7          | 5               | 0                  | 2             | Licenses      | Overage peak |
| 2024-06-13 | Standard Named Agent | 31         | 20              | 0                  | 11            | Licenses      |              |

## Flera prenumerationer

Om din organisation har mer än en "aktiv" Webex Contact Center-prenumeration: ser du all din prenumerationsanvändning och alla dina berättiganden aggregerade i vyerna Aktuell användning och Avstämning. När alla prenumerationsrättigheter har utnyttjats faktureras eventuell överförbrukning till din "primära" prenumeration, som är den äldsta prenumerationen med Webex kontaktcenter.

I listrutan Prenumeration får du tillgång till dagliga uppgifter om prenumerationer som ligger inom postens tillgänglighetsperiod. Detta inkluderar vissa prenumerationer som inte längre är aktiva.

## Hur bestäms användningen?

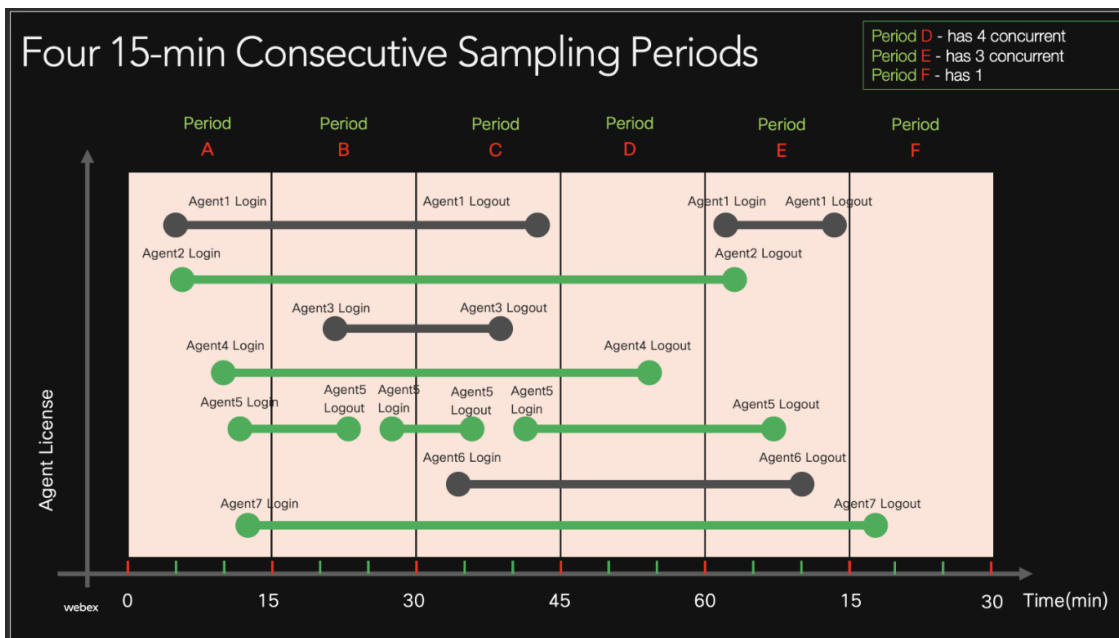
### Användningsperiod

Användningsperioden och överskottet fastställs varje månad baserat på faktureringsdatumet för din prenumeration. för fakturering beräknas tiden som UTC (Universal Time Coordinated). Om din prenumerations faktureringsdatum till exempel är den 8:e i månaden är användningsperioden från den 8:e den här månaden till den 7:e nästa månad.

### Samtidiga agenter

Med den samtidiga agentmodellen kan kontaktcentret tilldela valfritt antal agenter, baserat på kraven. Användningen räknas som det högsta antalet samtidigt inloggade agenter. För att underlätta skiftändringar: om en agent räknas som användning innebär det att agenterna var inloggade i minst en minut under var och en av fyra på varandra följande exempelperioder under 15 minuter.

Bilden visar att under det 4:e tidsprovet (period D: minuter 45 till 60) räknas alla Agent 2, Agent 4, Agent 5 och Agent 7, vilket ger otalt fyra samtidiga agenter.



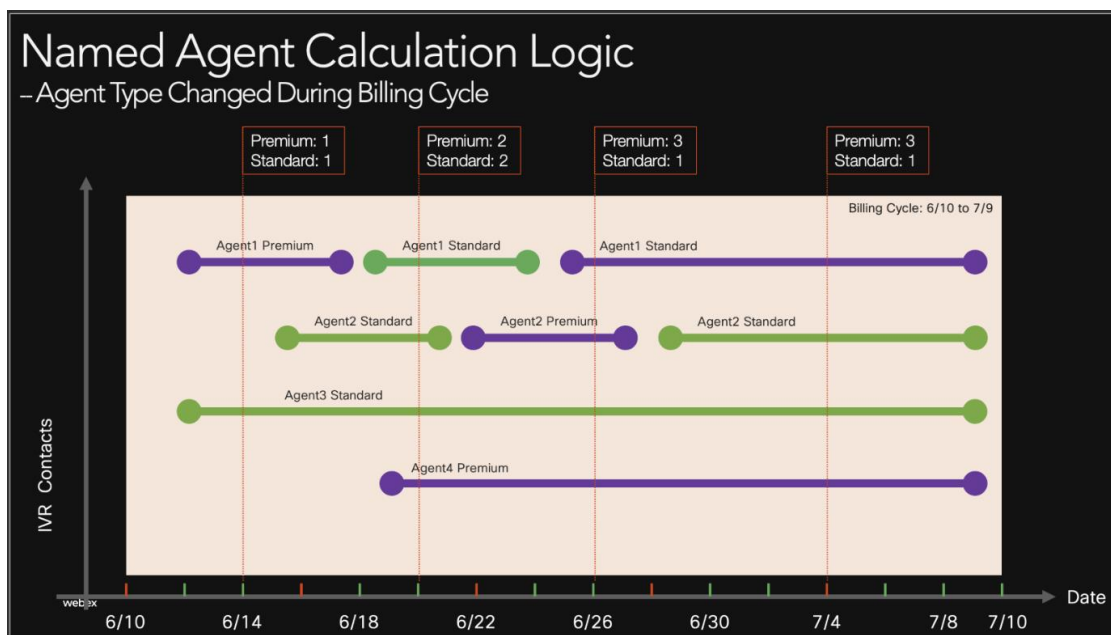
## Namngivna agenter

I den namngivna agentmodellen räknas en licens för varje agent som loggar in på Webex Contact Center under månaden (bestäms från faktureringsdatumet för prenumerationen).

- Om 10 agenter (av samma typ – Standard eller Premium) loggar in under månaden finns 10 namngivna agenter som används.
- Om bara 6 av de 10 agenterna loggar in under månaden används 6 namngivna agenter.
- Om samtliga 10 agenter loggar in och en av de 10 agenterna tas bort och en annan agent skapas som också loggar in under samma månad, så finns 11 namngivna agenter som används.

Överförbrukning uppstår när fler agenter av antingen Premium eller Standard tilldelas och loggar in än antalet licenser som tilldelats för kunden.

En agent räknas endast som en typ av licens under faktureringsperioden. Om agenten en gång räknats som Premium under perioden så räknas agenten som Premium.



## Premium för ersättning av standardagent

Ersättningsprincipen tillåter Premium-agentlicenser att ersätta Standard-agentlicenser för att minska och/eller eliminera överförbrukning av Standard-licenser. Detta beror på om kunden förbinder sig med Premium-agentlicenser som inte används. Denna substitutionsbestämning görs dagligen. Till exempel:

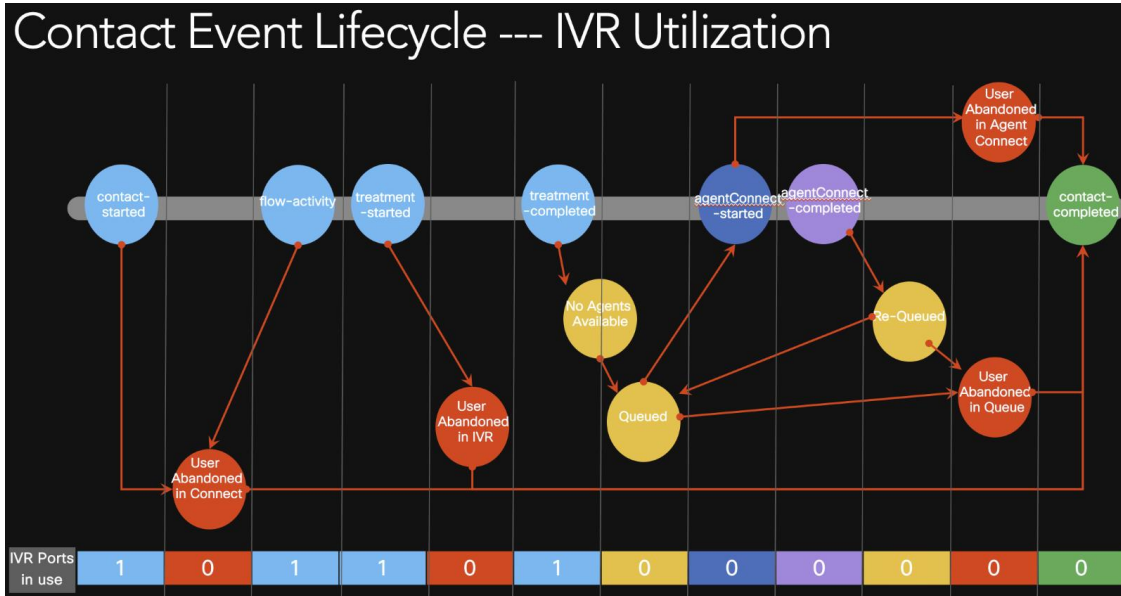
- Om du har 10 Premium- och 10 Standard-licenser dag 1 kan du använda 10 standard- och 10 premiumlicenser. Du kommer inte att ha något överskott.
- Om du använder 15 Standard- och inga Premium-licenser under dag 2, kan du använda 5 av dina Premium-platser som standardanvändning. Du kommer inte att få överskott.
- Om du använder 15 Standard- och 10 Premium-licenser dag 3 kan du använda fem standardplatser.
- Om du använder 1 Standard- och 12 Premium-licenser dag 4 kan du använda överförbrukning av två premiumlicenser. Detta förnekar inte ersättningen som inträffade på dag 2, men standardplatser kan inte ersätta premium.



## IVR Portanvändning

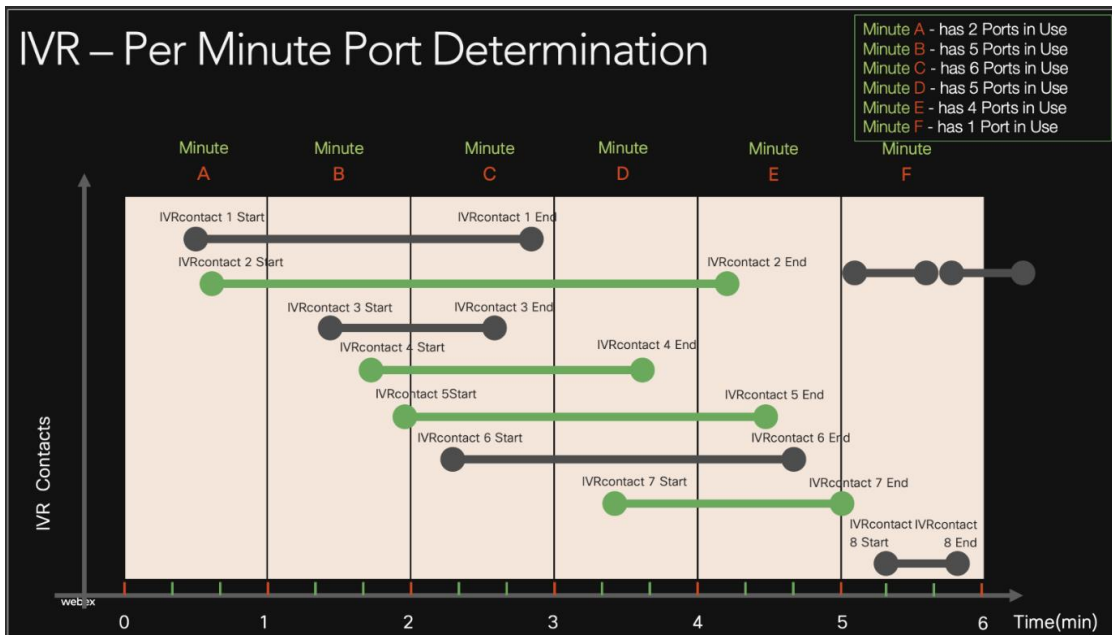
IVR portar används när kontakter interagerar med systemets menyer och prompeter, oavsett om de utför självbetjäning eller navigerar för att dirigeras till en agent för hjälp. De räknas som samtidiga anslutningar inom en minut.

Kontakter som bara väntar i kö upptar inte en IVR port.



**Flex-erbjudandet** innehåller för närvarande 2 IVR portar för varje agentlicens, oavsett om det är en Standard- eller Premium-licens och om den utförs eller uppkommer som överförbrukning.

IVR användning summeras över användningsperioden och antalet kombinerade IVR portar subtraheras från den summan för att avgöra om det finns överanvändning. Kunder kan också köpa ytterligare IVR portar oberoende av agentlicenser.



## Röstberättigande och överspänningskydd relaterat till tilldelade används inte

Röstberättiganden är relaterade men oberoende av en prenumerationens rätt till agentlicenser och IVR licenser. Den styr det maximala antalet samtidiga röstsamtal som din prenumeration kan ha. Det är i princip 3 gånger antalet tilldelade licenser i din prenumeration. Det beror på att varje agentlicens berättigar till en röstsökväg för den licensierade agenten, och röstsökvägar för kontakter att använda var och en av de 2 IVR portarna som medföljer agentlicenserna.

Detta skiljer sig från: antalet samtidiga agentlicenser eller IVR porter, och antalet berättigade till endera.

Överspänningskydd gör att överförbrukning kan inträffa om du har en oväntad tillströmning av kontakter, samtidigt som du begränsar ökningen från att överväldiga vår tjänst och nivån på överförbrukning du ådrar dig från ökningen.

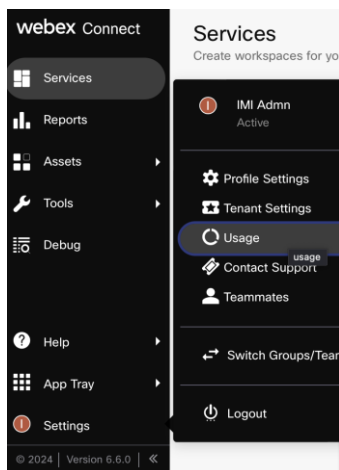
## Webex Användning av Webex kontaktcenter för digitala kanaler

Kunder i alla regioner som använder Webex Connect för digitala kanaler (som SMS och WhatsApp) började faktureras för användning av enhetstjänster utöver vad som ingick i deras prenumerationer i maj 2024 i enlighet med villkoren i deras avtal.

Webex Contact Centers Connect digitala kanal användning är ännu inte tillgänglig i Control Hub. Mer information om hur du kommer åt din användningsinformation finns på följande länk som förklarar hur din Webex Connect-administratör kan komma åt användningen:

<https://help.imiconnect.io/docs/usage>

Webex Anslut Admin-användning återspeglar eller anger inte berättigade användningsenheter. Observera att denna användning inkluderar all användning; utan någon justering eller påverkan av användningsenheter som ingår i dina specifika prenumerationer berättigade erbjudanden.



## Vanliga frågor

### 1. Hur kan vi förhindra avgifter för överförbrukning av agenter?

Svar: För närvarande finns det ingen direkt metod för att förhindra agenters överskottsavgifter. Vi planerar att införa funktioner för att ta itu med detta i framtiden.

### 2. Finns det något sätt att undvika IVR hamnöverskottsavgifter?

Svar: För närvarande finns det inget sätt att helt blockera möjligheten att IVR hamnöverskottsavgifter, men vi undersöker lösningar som en del av vår produktplan.

### 3. Kan inköp av ytterligare IVR portar stoppa överskott?

Svar: Att köpa ytterligare IVR portar ökar antalet tillgängliga portar, vilket kan minska risken för överskott, men eliminerar inte risken helt.

### 4. Kan inte överspänningsskyddsfunktionen förhindra överförbrukning av IVR port?

Svar: Överspänningsskyddet är utformat för att förhindra att oväntade toppar i samtalsvolymen påverkar kontaktcentrets infrastruktur och för att mildra betydande IVR portöverskott. Det garanterar inte frånvaron av överskott, men kan minska det potentiella maximala överskottet. Överspänningsskyddsprocent inställd på noll (eller 0 %) skulle minska, men inte eliminera möjligheten att ådra sig överskottsavgifter.

För att förstå överspänningsskydd, överväg följande exempel med dessa värden:

*Standardagentlicenser: 10*

*Premium Agent-licenser: 4*

*Extra IVR Portar: 2*

*Överspänningsprocent: 30 % (som vi kommer att använda som decimalvärde .3 i vår beräkning)*

*Lägg till antalet Standard- och Premium-agentlicenser:  $10 + 4 = 14$*

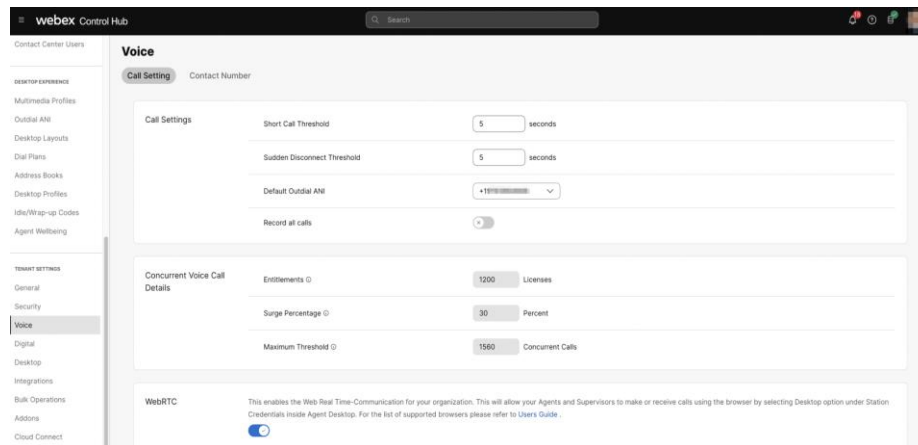
*Multiplitera det totala antalet agentlicenser gånger 3; för antalet röstsökvägar:  $14 * 3 = 42$*

*Lägg till den extra IVR Köpta portar:  $42 + 2 = 44$*

*Multiplitera med 1 plus överspänningsprocenten som ett decimaltal för att få en total möjlig Överspänningsröstkontakter:  $1,3 * 44 = 57,2$*

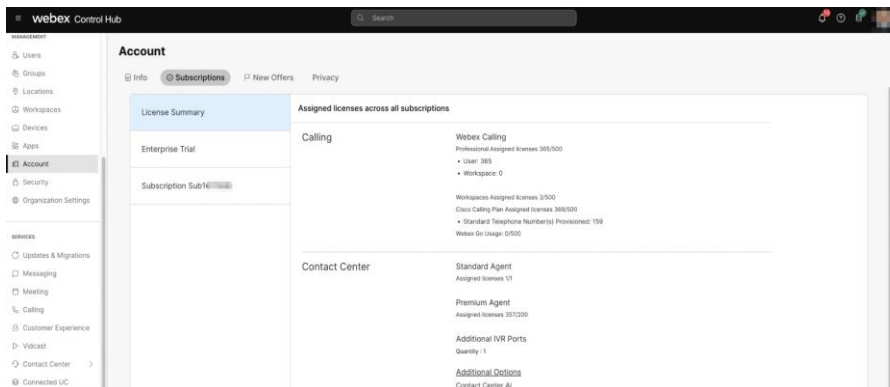
*57 är det totala antalet samtal som det här exemplet på abonnemang skulle ta innan röstkontaktsamtal skulle vara avisad.*

Du kan se din procentandel överspänningsskydd i Control Hub. Du kan kontakta en CSM eller öppna ett TAC-ärendet för att få det justerat.



Tilldelade standardagentlicenser, premiumagentlicenser och ytterligare portar som köpts finns också i Control Hub.

**Dessa värden används för överspänningsberäkning, men på grund av en begränsning som vi adresserar visar den här skärmen 1 berättigande till Premium-, Standard- och/eller tillägs IVR även om din prenumeration har 0 av dessa. Överanvändning medför överskott.**



### 5. Hur ser en faktura ut?

Nedan följer ett redigerat exempel på hur en kontaktcenterfaktura med digitala kanaler Connect kan se ut. Den visar 3 agenter med överförbrukning och viss anslutningsanvändning.

Introduktion

Invoice [redacted] [Export](#) | [Print](#) | [Email](#)

**Billing Address**

Billing ID [redacted]  
Address [redacted]  
United States

**Service To Address**

Shipping ID [redacted]  
Address [redacted]  
United States  
End Customer Note [redacted]

**PURCHASE ORDER INFO**

Purchase Order # [redacted] Reference # [redacted] Account Manager [redacted]

GST Registration # [redacted] Due Date 16 Jun 2023 Service Reference [redacted]

Payment Terms  
30 NET

**SHIPMENT DETAILS**

Ship Date [redacted] Tracking # [redacted] Document Sequence # [redacted]

**COLLECTOR INFO**

Name [redacted] Email [redacted] Phone [redacted]

**SALES INFO**

CARRIER / SERVICE LEVEL [redacted] Web Order ID [redacted]

**TRANSACTION DETAILS**

Transaction Date 17 May 2023 Transaction Status OPEN

**CUSTOMER INFO**

Customer Contact [redacted] Customer # [redacted] Location # [redacted]

| PO Line # | Item # | SKU   | Duration Month(s) | Qty  | UOM   | Tax | Unit Price | Extended Amount | Action            |
|-----------|--------|---|-------------------|------|-------|-----|------------|-----------------|-------------------|
|           |        | A-FLEX-3-CC Flex 3.0 for Contact Center<br>Subscription ID: [redacted]  |                   | 3    | Agent |     | [redacted] | [redacted]      | <a href="#">✕</a> |
|           | 1      | A-FLEX-WCC-S-C-O<br>Webex Contact Center Standard Concurrent Agent<br>Overage<br>Billing Period: 17-APR-2023 to 16-MAY-2023 |                   |      |       |     |            |                 | <a href="#">✕</a> |
| PO Line # | Item # | SKU   | Duration Month(s) | Qty  | UOM   | Tax | Unit Price | Extended Amount | Action            |
|           | 1      | A-WEBEX-CONNECT Webex Connect<br>Subscription ID: [redacted]  | 1                 | 1    | Each  |     | [redacted] | [redacted]      | <a href="#">✕</a> |
|           | 2      | A-WXCN-PRM-CON-ENT<br>Webex Connect Premium Uncommitted Edition entitlement<br>Billing Period: 03-MAY-2024 to 02-JUN-2024   |                   |      |       |     |            |                 | <a href="#">✕</a> |
|           | 3      | SVS-WX-SUPT-BAS<br>Basic Support for Collaboration<br>Billing Period: 03-MAY-2024 to 02-JUN-2024                            | 1                 | 1    | Each  |     | [redacted] | [redacted]      | <a href="#">✕</a> |
|           | 3      | A-WEBEX-CONNECT Webex Connect<br>Subscription ID: [redacted]  |                   | 25   | Each  |     | [redacted] | [redacted]      | <a href="#">✕</a> |
|           | 4      | A-CHAN-U-SMS-INTL<br>SMS Channel- International MT Usage<br>Billing Period: 03-MAR-2024 to 02-APR-2024                      |                   | 22   | Each  |     | [redacted] | [redacted]      | <a href="#">✕</a> |
|           | 4      | A-CHAN-U-SMS-SC-UK<br>SMS Channel- UK Short Code MT Usage<br>Billing Period: 03-MAR-2024 to 02-APR-2024                     |                   | 22   | Each  |     | [redacted] | [redacted]      | <a href="#">✕</a> |
|           | 5      | A-INTL-NUM-PROV<br>International number provisioning fee<br>Billing Period: 03-MAR-2024 to 02-APR-2024                      |                   | 8    | Each  |     | [redacted] | [redacted]      | <a href="#">✕</a> |
|           | 6      | A-VOICE-U-INTL<br>Voice Channel- International Messaging<br>Billing Period: 03-MAR-2024 to 02-APR-2024                      |                   | 70   | Each  |     | [redacted] | [redacted]      | <a href="#">✕</a> |
|           | 7      | A-WXCN-PRM-AUTOINT<br>Webex Connect Premium Uncommitted Interaction<br>Billing Period: 03-MAR-2024 to 02-APR-2024           |                   | 2133 | Each  |     | [redacted] | [redacted]      | <a href="#">✕</a> |

[Additional Information](#)

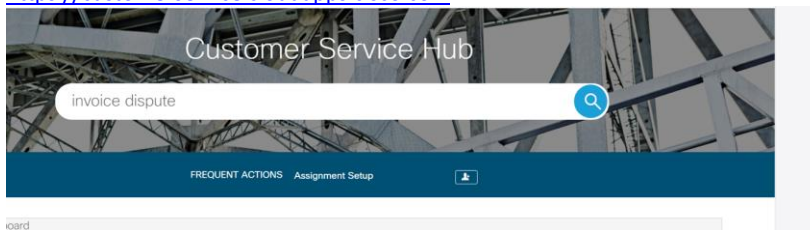
**SUMMARY OF CHARGES**

|                                 |                   |
|---------------------------------|-------------------|
| Recurring Charges               | 0.00              |
| Usage/Overage Charges           | [redacted]        |
| Other Charges                   | 0.00              |
| Subtotal (Excl. Tax)            | [redacted]        |
| Taxes ( % )                     | 0.00              |
| <b>Total Amount (Incl. Tax)</b> | <b>[redacted]</b> |
| Currency                        | USD               |

- Vi har sett avstämningsdata för användningskort och vill fortfarande veta hur vi bestrider en faktura.

Svar: Kontakta din CSM för att hjälpa till att klargöra din användning. Fakturatvister görs i kundtjänstnavet:

<https://customerservice.cloudapps.cisco.com>



## Bilaga

### Relaterade dokument

Mer information om de ämnen som diskuteras i den här handboken finns i följande dokument.

| Dokument                       | Länk  |
|--------------------------------|---|
| <b>Samtalsanvändning</b>       | <a href="https://help.webex.com/en-us/landing/ld-nzid8xi-WebexCalling/Webex-Calling">https://help.webex.com/en-us/landing/ld-nzid8xi-WebexCalling/Webex-Calling</a>             |
| <b>Anslut digitala kanaler</b> | <a href="https://salesconnect.cisco.com/sc/s/simple-media?vtui_mediaId=a1m8c0000niy9iAAA">https://salesconnect.cisco.com/sc/s/simple-media?vtui_mediaId=a1m8c0000niy9iAAA</a>   |
| <b>Beställningsguide</b>       | <a href="https://www.cisco.com/c/en/us/partners/tools/collaboration-ordering-guides.html">https://www.cisco.com/c/en/us/partners/tools/collaboration-ordering-guides.html</a> . |