



重要信息

为什么会发生这种情况？
Webex套件会议平台是我们实现跨Webex应用程序和设备的会议体验的旅程的预期成果。一个应用程序，具有一个架构，为混合办公提供增强和优化的体验。

主要优势：

- 通过原生Webex应用程序会议体验快速加入会议
- 从Webex空间中开始、安排和加入功能齐全的会议
- 所有Webex工作负载通过单个平台提供支持的会议、呼叫、消息传递和白板功能

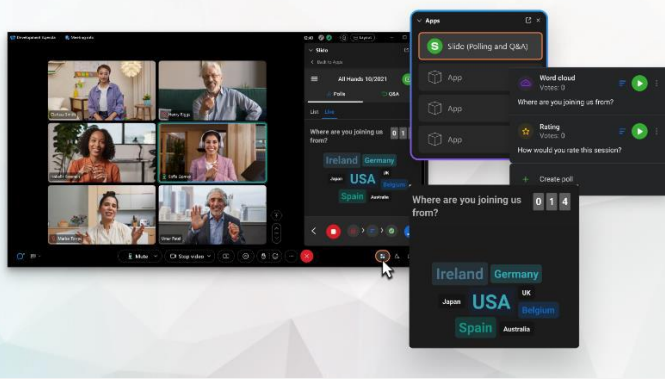
想要快速了解改进后的体验如何？[观看这个！](#)

[查看所有用户界面更改](#)

检查您的会议是否在 **bex** 套件平台上运行：

在会议中，单击会议信息>安全性。如果显示平台：商业版（Webex套件），您的Webex会议使用Webex套件会议平台。如果您看不到，说明您的Webex会议尚未在新平台上运行！

关键用户界面更改



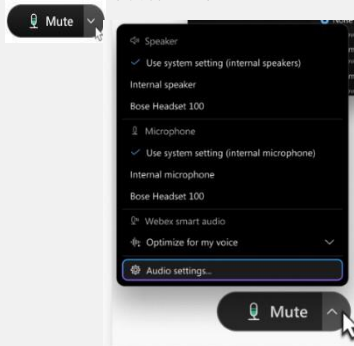
我们的“投票”和“问与答”已进行重大升级！

Slido正在取代原生Webex投票和问与答。Slido通过强大的功能和受众参与度的实时洞察提供强大的增强功能。有关Slido和其他福利的更多信息，请访问[此处](#)。


菜单栏在哪里？

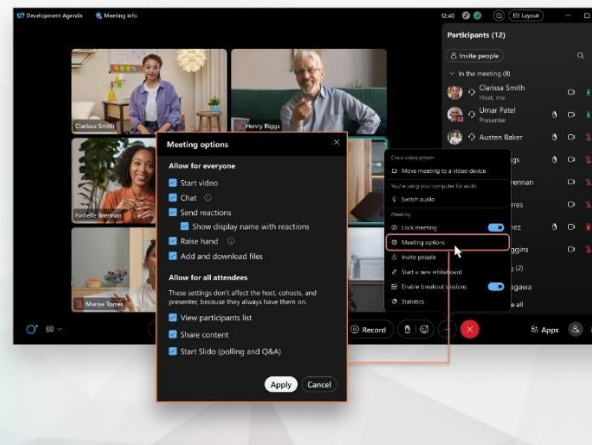
菜单栏设置现在更上下文相关，并且在音频选项、视频选项、共享和更多选项下分布在整个会议中。

例如，从下拉列表中访问音频选项



需要管理您的参加者？

转至会议控件  的更多选项以访问会议选项并启用分组讨论和白板等功能。



聊天变得更加有趣和吸引人。

聊天正在升级，并反映Webex应用程序消息传递体验。会议参加者可以通过在讨论串中响应、添加文件、使用标记、回应或GIF来参与会议。

需要复习一下吗？[查看本文](#)。

资源



Webex 帮助中心

查看[本文](#)，了解您将在Webex套件会议平台上经历的所有更改和更新。



在线课程

注册[Webex学院](#)，随时参加有关所有Webex的自学课程和快速视频教程或注册实时课程。



持续学习！

了解如何为您使用Webex。每个人的工作方式都不一样！查看[我们的最佳实践和高级功能](#)，定制您的日常工作体验。

Webex套件会议平台即将推出！



关键用户界面更改

关键更改	说明	帮助文章
菜单栏	之前提供的功能 菜单栏现在与上下文更相关，并且分布在整个会议中。	菜单栏在哪里？
投票和“问与答”	Slido 是我们针对投票和问与答的升级产品，现在已自动包含！“投票”和“问与答”需要 Slido 。	Slido - 投票和问与答将Slido与Webex应用程序集成
在会议后访问消息	如果您的组织保存会议消息，在会议结束后，会议对话将关闭，但消息将与会议内容一起保存。回顾聊天内容或与他人共享。 如果您受邀参加会议但尚未加入，您仍可与会议中的所有人聊天。	持久聊天
向会议发送消息	将会议从一个桌面或移动设备无缝转移到另一个设备，而不中断会议或断开会。会议。 “共享我的会议窗口”选项 - 现在有两种方法可以通过会议控件中的“共享内容”选项实现该功能：	向会议发送消息
将会议移至其他桌面或移动设备	- 选择 Webex 和会议窗口	移动会议
共享我的会议窗口	- 屏幕共享（并在共享时切换到会议窗口） - 您可以共享以下文件类型：.doc，.docx、.pdf、.ppt、.pptx、.xls和.xlsx。 - 不支持MP4文件和 Communications Format(UCF) 文件。 - 最大文件大小为 100 MB 和 50 页长。	共享会议窗口 会议中共享内容
在会议中共享文件	您现在只能共享屏幕的特定区域。参加者只能看到您选择的屏幕部分而不是整个屏幕。 如果您正在主持会议但迟到或无法加入会议，请由其他人接管主持人角色	在会议中共享文件
共享部分屏幕		共享屏幕的部分
收回主持人角色		收回主持人角色

Webex帮助中心



查看**本文**，了解您将在Webex套件会议平台上经历的所有更改和更新。

在线课程



注册**Webex学院**，随时参加有关所有Webex的自学课程和快速视频教程或注册实时课程。

持续学习！



了解如何为您使用**Webex**。每个人的工作方式都不一样！查看我们的**最佳实践和高级功能**，定制您的日常工作体验。