

Webex Suite 會議平台即將推出！



重要資訊

為什麼會這樣？Webex Suite 會議平台是我們跨 Webex 應用程式和裝置邁向整合會議體驗的歷程的預期成果。一種應用程式，一種架構，為混合作業模式提供增強和優化的體驗。

主要優點：

- 使用原生 Webex 應用程式會議體驗快速加入會議
- 從 Webex 空間開始、排定和加入功能齊全的會議
- 所有 Webex 工作負載單一平台提供支援的會議、通話、傳訊和白板

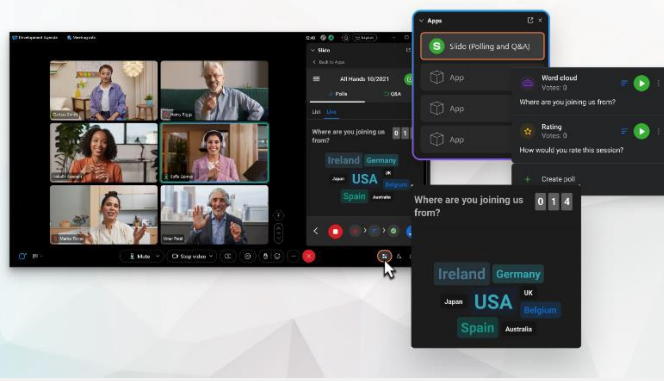
想要快速概觀改進後的體驗嗎？[觀看此！](#)

檢視所有使用者介面變更在[這裡](#)

[檢查您的會議是否在 Webex Suite 上執行會議平台：](#)

在會議中，按一下會議資訊 > 安全性。如果它說會議平台：商業 (Webex Suite)，您的 Webex 會議將使用 Webex Suite 會議平台。如果您未看到此消息，則您的 Webex 會議尚未在新平台上執行！

主要使用者介面變更



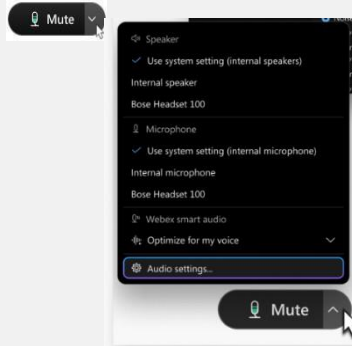
我們的民意調查和問與答已進行重大升級！

Slido 正在取代原生 Webex 民意調查和問與答。Slido 提供了強大的增強功能，以及對觀眾參與度的實時洞見。如需有關 Slido 的更多資訊及其他優點，請參閱[在這裡](#)。

功能表列在哪裡？

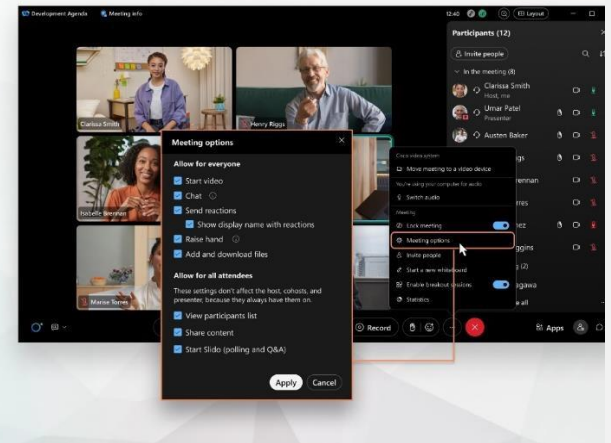
功能表列設定現在更具內容相關性，並可在以下會議中分佈音訊選項、視訊選項、共用，和更多選項。

例如，從中的下拉式存取音訊選項



需要管理參加者嗎？

轉至更多選項中的，以存取會議選項並啟用分組討論和白板等功能。



聊天變得更有趣、更具吸引力。

Chat 正在升級，將鏡 Webex 應用程式的傳訊體驗。會議參加者可透過對話串回應、新增檔案、使用 Markdowns、Reference 或 GIF 來參與。

需要復習？請參閱本文。

資源



Webex 說明中心

結帳[這篇文章](#)以檢閱您將在 Webex Suite Meeting 平台上體驗到的所有變更和更新。



線上課程

註冊 [Webex 學院](#) 並隨時透過關於 Webex 的自訂課程和快速視訊教程進行學習，或註冊實時課程。



繼續學習！

了解如何為您使用 Webex。每個人的工作方式都不一樣！結帳[我們最好的做法和進階功能](#)以自訂您的工作日體驗。

Webex Suite 會議平台即將推出！



主要使用者介面變更

主要變更	說明	說明文章
功能表列	先前可從 功能表列現在更具內容相關性，且在整個會議中分佈。	功能表列在哪裡？
民意調查以及問與答	Slido 是我們針對民意調查和問與答的升級產品，現在已自動包含在內！民意調查和問與答需要 Slido 。	Slido-民意調查和問與答將 Slido與Webex應用程式整合
會議結束後存取訊息	如果您的組織儲存了會議訊息，則在會議結束後，會議對話會關閉，但訊息會與會議內容一起儲存。回顧聊天內容或與其他人分享。 如果您受邀參加會議但尚未加入，您仍然可以在會議中與所有人聊天。	持續性聊天
向會議傳送訊息	在不干擾會議或不中斷會議連線的情況下，將會議從一個桌面裝置或行動裝置無縫移至另一個桌面裝置或行動裝置。	傳送訊息至會議
將會議移至另一個桌面或行動裝置	「共用我的會議視窗」選項-現在有兩種方法可以執行此操作，並且兩者都可從會議控制項中的共用內容選項中使用： - 「選取Webex和會議」視窗 - 螢幕共用（並在共用時切換至會議視窗） - 您可以共用以下類型的檔案：.doc，.docx、.pdf、.ppt、.pptx、.xls 和 .xlsx。 - MP4 檔案和Universal Communications Format(UCF)檔案不受支援。	移動會議
共用我的會議視窗	- 檔案大小上限為 100 MB 且長度為 50 頁。 您現在只能共用螢幕的特定區域。參加者只會看到您選取的一部分螢幕，而不是整個螢幕。	共用會議視窗在會議中共 用內容
在會議中共用檔案	如果您要主持會議，但遲到或無法加入會議，請讓其他人接管主持人角色	在會議中共用檔案
共用一部分螢幕		共用部分螢幕
收回主持人角色		收回主持人角色

Webex Help Center



結帳這篇文章以檢閱您將在Webex Suite Meeting 平台上體驗到的所有變更和更新。

網路課程



註冊Webex學院並隨時透過關於Webex的自訂課程和快速視訊教程進行學習，或註冊實時課程。

繼續學習！



了解如何為您使用Webex。每個人的工作方式都不一樣！結帳最佳作法和進階功能以自訂您的工作日體驗。